

쉽게 설명한 투표가이드북

제 22대 국회의원 선거

다른 동네(관외) 사전투표



중앙선거관리위원회



가이드북 소개

- 이 가이드북은 투표시 도움이 필요한 어르신, 장애인 등 선거인을 지원하기 위해 만들어졌습니다.
- 선거인과 의사소통시 보조도구로 활용할 수 있습니다.
- 투표절차별 안내말과 응대요령을 절차 뒷면에 정리했습니다.

<참고>

다른동네에서 투표할 때에는 안내에 따라 “관외선거인” 표시를 따라 갑니다.

*관외선거인 : 해당사전투표소 구·시·군 위원회 관할구역 (하나의 구·시·군 위원회 관할구역 안에서 2 이상의 지역구국회의원선거가 실시되는 경우에는 국회의원 지역구를 말함)밖에 주소를 두고 있는 선거인


사전 숙지사항

- ▶ 장애인, 다문화유권자 등 투표절차를 어려워하는 선거인에게 투표가이드북의 그림을 통해 투표 절차를 설명합니다.
- ▶ 가이드북은 투표 절차를 부서별 한 면씩 그림으로 설명하고 있습니다.
- ▶ 투표사무원 면에 투표편의, 유의사항 등이 기재되어 있으니 참고하여 안내하시기 바랍니다.


투표순서



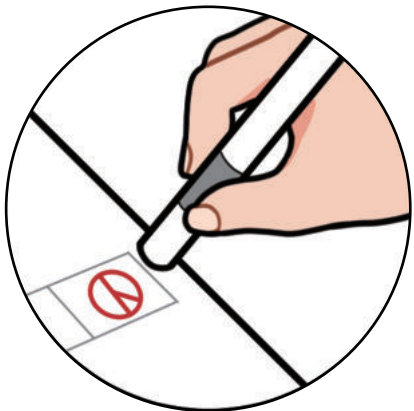
신분증 확인




이름 쓰기




투표용지·봉투 받기



도장 찍기



봉투에 넣고
붙이기



투표함에 넣기

사전 숙지사항

- ▶ 육안으로 장애 여부를 파악할 수 없는 경우에 다음을 참고하세요.
- ① 투표소 입구에서 계속해서 들어오지 않고 **머뭇거리거나, 과하게 긴장해** 동반인과 붙어있으려 하는 경우 **발달장애인**일 수 있으므로 도움이 필요한지 묻고, 가이드북을 통해 투표절차를 설명합니다.
- ② 귀나 입을 막는 행동을 하며 **들리지 않는다는 표현**을 하는 경우 **청각장애인**이므로, **영상통화 수어통역 또는 필담** 등을 통해 안내합니다.
- ③ 시각장애인 중 일부 저시력장애인은 비장애인과 구분되지 않기도 합니다. 도움을 요청하는 경우 적절한 편의를 제공합니다.

신분증을 보여줍니다



주민등록증



복지카드



운전면허증



학생증



본인 확인

▼ 발달장애 선거인 지원방법



지원이 필요한지
먼저 물어보세요.

“제가 도와드릴까요?”



가이드북을 보여주며 신분증의
종류를 알려줍니다.

“투표하려면 신분증이
있어야 합니다.”



본인확인석 앞에서

“여기에서 신분증을
보여주면 됩니다.”


▼ 신체장애등으로 몸이 불편한 선거인 지원방법



지원이 필요한지
먼저 물어보세요.

“제가 도와드릴까요?”

▼ 청각·언어장애 선거인 지원방법



구화(입모양을 보고 대화)를
할 경우 입모양을 크고 정확하게
합니다.

필담(글을 써서 대화)을 할 경우
필체에 주의합니다.

필요 시 영상통화 수어통역을
지원합니다.

이름을 쓰거나 손도장을 찍습니다



이름 쓰기




손도장 찍기

서명

▼ 발달장애 선거인 지원방법



본인확인기를 가리키며
“여기에 본인 이름을
적어야 합니다.”



이름 쓰기를 어려워 한다면
“쓰기가 불편하시면 손도장을
찍어도 됩니다.”

▼ 시각장애 선거인 지원방법



선거인의 손에 펜을 쥐어주고,
펜을 쥐지 않은 손의 손가락을
서명하는 위치에 대어 줍니다.

▼ 신체장애등으로 몸이 불편한 선거인 지원방법

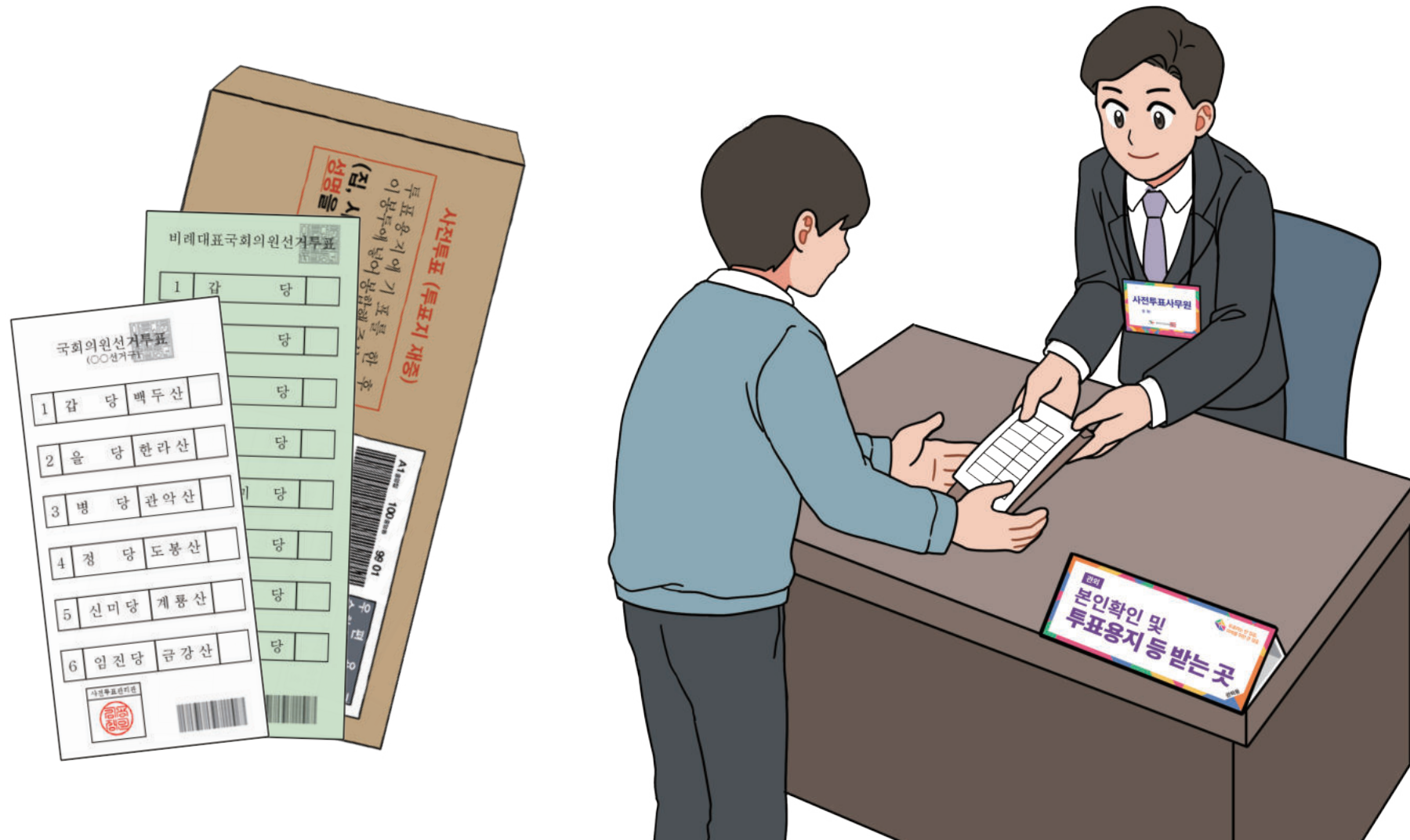


휠체어 이용 장애인의 경우
본인확인기를 휠체어 가까이로
가져다 줍니다.



상지절단, 근육마비 등으로
인해 서명, 손도장이 어려울 경우
본인의 동의를 받아 동반인 또는
사무원이 대신 서명합니다.

투표용지와 봉투를 받습니다




투표용지 및 봉투 교부

▼ 발달장애 선거인 지원방법



투표용지, 봉투를 가리키며
“투표용지와 봉투를 받아주세요.”



계속해서 투표용지, 봉투를 받지 않을 경우 투표용지와 봉투를 받아 손 가까이 가져다줍니다.

투표보조가 필요하세요?



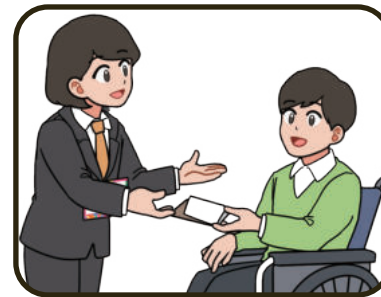
▼ 시각장애 선거인 지원방법



점자형 투표보조용구나 확대경이 필요한지 확인하여 투표용지, 봉투와 함께 제공합니다.
투표용지와 봉투를 받을 수 있도록 손에 대어줍니다.



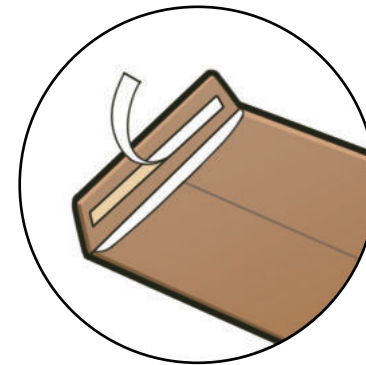

▼ 신체장애등으로 몸이 불편한 선거인 지원방법



투표용지, 봉투를 직접 받기 어려운 경우 투표사무원이 받아 건네줍니다.
특수형 기표용구가 필요한지 물어보고 제공합니다.



투표용지에 도장을 찍고 봉투에 넣어 붙입니다



기표

▼ 발달장애 선거인 지원방법



기표소를 가리키며


“저 안에 들어가서, 안에 있는
도장으로 투표하면 됩니다.”



손으로 접는 동작과 함께

“나오기 전에는 투표지를
봉투에 넣어주세요.”

▼ 휠체어 이용 장애인 지원방법



휠체어를 이용하는 선거인은
대형기표대로 안내합니다.



시각 또는 신체의 장애로 인해
혼자서 기표하기 어려운 경우
가족 또는 본인이 지명한 2인이
기표를 보조할 수 있습니다.

이때 선거인의 의사를 존중하며
기표할 수 있도록 해야 합니다.

**봉투를
투표함에
넣습니다**



투표함 투입

▼ 발달장애 선거인 지원방법



투표함을 가리키며

“여기에 봉투를
넣으시면 됩니다.”



계속해서 머뭇거릴 경우
투입구를 향해 넣는 동작과 함께

“여기에 넣으시면 됩니다.”

▼ 시각장애 선거인 지원방법



선거인이 기표소에서 나오면

“투표함 위치를 안내해드릴까요?”

라고 물은 후, 투표함까지 안내하고
투입구에 손을 대어줍니다.

▼ 신체장애등으로 몸이 불편한 선거인 지원방법



상지절단, 근육마비 등으로 혼자서
봉투 투입이 어려워 보이는 경우

“대신 넣어드릴까요?”

라고 물어 의사를 확인합니다.



**감사합니다.
안녕히 가세요.**



중앙선거관리위원회



**감사합니다.
안녕히 가세요.**



중양선거관리위원회



중앙선거관리위원회